

» Zur Lieferung von elektrischer Energie aus dem Niederspannungsnetz durch die Stadtwerke Leine – Solling GmbH

gültig ab 01.01.2016

		Brutto	Netto
STROM Leine – Solling			
Leistungs-/Verrechnungspreis	(Euro/Monat)	5,95	5,00
Arbeitspreis	(Cent/kWh)	26,58	22,34
STROM Nachtspeicherheizung (Sondervereinbarung)*			
Eintarifzähler-Messung			
Leistungs-/Verrechnungspreis	(Euro/Monat)	5,09	4,28
Arbeitspreis HT jeweils 22 bis 6 Uhr*	(Cent/kWh)	19,23	16,16
Zweitarifzähler-Messung			
Leistungs-/Verrechnungspreis	(Euro/Monat)	7,73	6,50
Arbeitspreis HT 6 bis 22 Uhr*	(Cent/kWh)	26,58	22,34
Arbeitspreis NT 22 bis 6 Uhr*	(Cent/kWh)	18,22	15,31
Die Freigabe zum Betrieb der Wärmespeicheranlage (Nachtspeicherheizung) beträgt insgesamt 8 Stunden innerhalb von 24 Stunden, vorzugsweise in der Zeit von 22 bis 6 Uhr. Die Zeiten des jeweiligen Netzbetreibers können hiervon abweichen.			
STROM Wärmepumpe (Sondervereinbarung)			
Eintarifzähler-Messung			
Leistungs-/Verrechnungspreis	(Euro/Monat)	5,95	5,00
Arbeitspreis	(Cent/kWh)	20,63	17,34
Zweitarifzähler-Messung			
Leistungs-/Verrechnungspreis	(Euro/Monat)	5,95	5,00
Arbeitspreis HT 6 bis 22 Uhr*	(Cent/kWh)	22,25	18,70
Arbeitspreis NT 22 bis 6 Uhr*	(Cent/kWh)	18,90	15,88



In allen vorgenannten Bruttopreisen sind Stromsteuer, Konzessionsabgabe und gesetzliche Mehrwertsteuer enthalten.

Die Preise gelten ausschließlich für Wärmepumpen bis zu einem elektrischen Anschlusswert von 12 kW, die durch eine Schalthuhr gesteuert einer Zwangsabschaltung in den durch den Netzbetreiber festgesetzten Sperrzeiten unterliegen und deren Verbrauch gesondert gemessen wird.

*Bei Lieferung außerhalb des Netzgebietes der Stadtwerke Leine-Solling gelten die Schaltzeiten des jeweiligen Netzbetreibers.

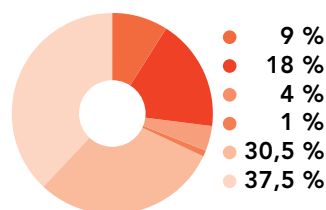
STROM » Kennzeichnung 2017

Stromkennzeichnung gemäß §42 EnWG

Angaben auf der Basis vorläufiger Daten für das Jahr 2016

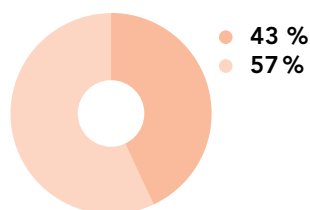
Weitere Infos zum STROM Leine-Solling:
(0 55 54) 99 347-0 oder
www.stadtwerke-leine-solling.de

Stadtwerke Leine – Solling
Gesamtstromlieferungen
des Unternehmens*



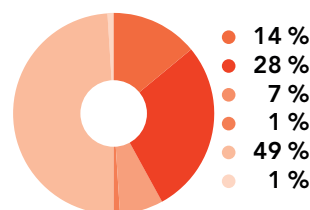
295 g/kWh CO₂-Emissionen
0,0002 g/kWh Radioaktiver Abfall

Stadtwerke Leine – Solling
Strom Leine-Solling*



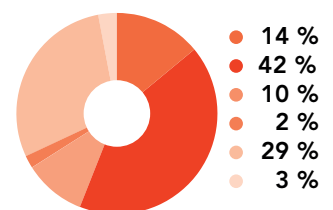
0 g/kWh CO₂-Emissionen
0,0000 g/kWh Radioaktiver Abfall

Stadtwerke Leine – Solling
Verbleibender Energiemix*



312 g/kWh CO₂-Emissionen
0,0004 g/kWh Radioaktiver Abfall

ZUM VERGLEICH
Stromerzeugung in
Deutschland**



471 g/kWh CO₂-Emissionen
0,0004 g/kWh Radioaktiver Abfall

- Kernkraft
- Erdgas
- Erneuerbare Energien, gefördert nach EEG
- Kohle
- Sonstige fossile Energieträger
- Sonstige erneuerbare Energien

Stand der Informationen: 01.11.2017 | Quellen: * Stadtwerke Leine-Solling GmbH, ** BDEW