

» zur Lieferung elektrischer Energie für den Eigenverbrauch im Haushalt aus dem Niederspannungsnetz durch die Stadtwerke Leine-Solling GmbH

gültig ab 01.01.2025

FLAAKE strom.classic (Grundversorgung)	brutto*	netto
Arbeitspreis pro verbrauchter Kilowattstunde (Cent/kWh)	38,58	32,42
Grundpreis pro Jahr ohne Messstellenbetrieb (Euro/Jahr)	139,00	116,81

* In allen vorgenannten Bruttopreisen sind Stromsteuer, Konzessionsabgabe, Entgelte für Netznutzung, gesetzliche Umlagen und die gesetzliche Mehrwertsteuer enthalten.

zzgl. Messstellenbetrieb je Zählerart	brutto**	netto
Zählerpreis konventioneller Zähler - Eintarif (Euro/Jahr)	15,28	12,84
Zählerpreis konventioneller Zähler - Zweitarif (Euro/Jahr)	42,27	35,52
Zählerpreis moderner Zähler (Euro/Jahr)	20,00	16,81
Zählerpreis intelligenter Zähler für Verbrauchseinrichtungen nach § 14a EnWG (Euro/Jahr)	130,01	109,25
Zählerpreis intelligenter Zähler unter 3.000 kWh/Jahr (Euro/Jahr)	30,00	25,21
Zählerpreis intelligenter Zähler 3.001 bis 6.000 kWh/Jahr (Euro/Jahr)	60,00	50,42
Zählerpreis intelligenter Zähler 6.001 bis 10.000 kWh/Jahr (Euro/Jahr)	100,01	84,04
Zählerpreis intelligenter Zähler 10.001 bis 20.000 kWh/Jahr (Euro/Jahr)	130,01	109,25
Zählerpreis intelligenter Zähler 20.001 bis 50.000 kWh/Jahr (Euro/Jahr)	170,00	142,86
Zählerpreis intelligenter Zähler 50.001 bis 100.000 kWh/Jahr (Euro/Jahr)	200,00	168,07
Zählerpreis intelligenter Zähler über 100.000 kWh/Jahr wird zu einem späteren Zeitpunkt veröffentlicht.		

** gerundete Bruttopreise incl. 19 % Mehrwertsteuer.

Bitte beachten Sie, das Ihnen Zusatzgeräte, soweit vorhanden - wie z.B. Wandler, Schaltgeräte oder Funk-Modems - separat berechnet werden.

Die Erläuterungen zu der Zusammensetzung des Allgemeinen Preises und zu den tatsächlich einfließenden Kostenbelastungen finden Sie auf Seite 2.

STROM » Kennzeichnung

Stromkennzeichnung gemäß § 42 EnWG

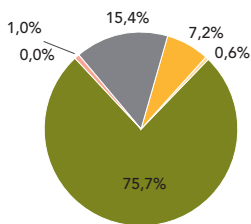
Angaben auf der Basis vorläufiger Daten für das Jahr 2023



Weitere Infos zum STROM Leine-Solling:
 (0 55 54) 99 347- 0 oder
www.stadtwerke-leine-solling.de

Stadtwerke Leine-Solling

Gesamtenergieträgermix des Unternehmens*



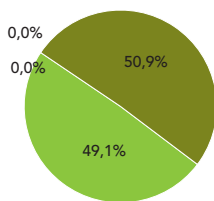
190 g/kWh CO₂-Emissionen
 0,0000 g/kWh Radioaktiver Abfall

Lieferland der Herkunftsnachweise	Anteil
Norwegen	100%

- Erneuerbare Energien, gefördert nach dem EEG
- Erneuerbare Energien mit Herkunftsnachweis, nicht gefördert nach dem EEG

Stadtwerke Leine-Solling

FLAAKE strom.home/work*
 FLAAKE strom.classic/basic*

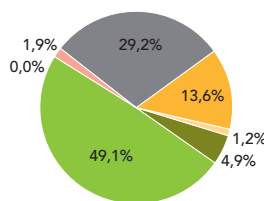


0 g/kWh CO₂-Emissionen
 0,0000 g/kWh Radioaktiver Abfall

Lieferland der Herkunftsnachweise	Anteil
Norwegen	100%

- Mieterstrom, gefördert nach dem EEG
- Erneuerbare Energien aus der Region, gefördert nach dem EEG

Verbleibender Energieträgermix*

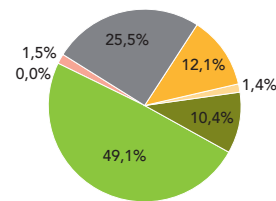


361 g/kWh CO₂-Emissionen
 0,0001 g/kWh Radioaktiver Abfall

Lieferland der Herkunftsnachweise	Anteil
Norwegen	100%

- Sonstige fossile Energieträger
- Erdgas

Stromerzeugung in Deutschland**



324 g/kWh CO₂-Emissionen
 0,0000 g/kWh Radioaktiver Abfall

Lieferland der Herkunftsnachweise	Anteil
Norwegen	100%

- Kohle
- Kernkraft

Weiterführende Informationen erhalten Sie im Internet unter www.stadtwerke-leine-solling.de, per Telefon (05554/99347-0) oder im Kundenservice der Stadtwerke Leine-Solling GmbH.

Stand der Informationen: 01.11.2024 | Quellen: * Stadtwerke Leine-Solling GmbH, ** BDEW

» zur Lieferung elektrischer Energie für den Eigenverbrauch im Haushalt aus dem Niederspannungsnetz durch die Stadtwerke Leine-Solling GmbH

Erläuterungen zu der Zusammensetzung des Allgemeinen Preises und zu den tatsächlich einfließenden Kostenbelastungen

In Ihrem Endpreis sind 19 % Umsatzsteuer enthalten. Der Allgemeine Preis vor Umsatzsteuer (netto) beträgt:	2025	
	Euro/Jahr	ct/kWh
Arbeitspreis pro verbrauchte Kilowattstunde		32,42
Grundpreis pro Jahr ohne Messstellenbetrieb	116,81	

In den Netto-Endpreis fließen ein: Stand 1. Januar 2025	Euro/Jahr	Cent/kWh
Stromsteuer		2,050
Konzessionsabgabe (Wegenutzungsentgelt an Gemeinden)		1,320
KWKG Umlage		0,277
Aufschlag für besondere Netznutzung (bis 2024 § 19 StromNEV-Umlage)		1,558
Offshore-Netzumlage		0,816
Als Entgelte des Netzbetreibers fließen ein:		
Netzentgelt pro verbrauchte Kilowattstunde		6,650
Grundpreis Netz	66,00	
Saldo der genannten einfließenden Kostenbelastungen	66,00	12,671

Anteil Grundversorger für Beschaffung, Belieferung und Service	Euro/Jahr	Cent/kWh
Arbeitspreis pro verbrauchte Kilowattstunde		19,749
Grundpreis ohne Messstellenbetrieb	50,81 €	

Entgelte (netto) des Messstellenbetreibers für den Messstellenbetrieb	Euro/ Jahr
Das Messentgelt -der Preis für den Betrieb und die Wartung Ihres Stromzählers - ist abhängig von dem bei Ihnen eingebauten Zähler. Es gibt drei Arten von Zählern: den konventionellen, modernen oder den intelligenten Zähler. Bei Einbau eines intelligenten Zählers hängt die Höhe des Messentgelts von Ihrem jährlichen Stromverbrauch ab. Information: Wenn Sie ein anderes Unternehmen für den Messstellenbetrieb beauftragen, bekommen Sie von diesem die Rechnung direkt.	
Zählerpreis konventioneller Zähler - Eintarif	12,84
Zählerpreis konventioneller Zähler - Zweitarif	35,52
Zählerpreis moderner Zähler	16,81
Zählerpreis intelligenter Zähler für Verbrauchseinrichtungen nach § 14a EnWG	109,25
Zählerpreis intelligenter Zähler unter 3.000 kWh/Jahr	25,21
Zählerpreis intelligenter Zähler 3.001 bis 6.000 kWh/Jahr	50,42
Zählerpreis intelligenter Zähler 6.001 bis 10.000 kWh/Jahr	84,04
Zählerpreis intelligenter Zähler 10.001 bis 20.000 kWh/Jahr	109,25
Zählerpreis intelligenter Zähler 20.001 bis 50.000 kWh/Jahr	142,86
Zählerpreis intelligenter Zähler 50.001 bis 100.000 kWh/Jahr	168,07
Zählerpreis intelligenter Zähler über 100.000 kWh/Jahr wird zu einem späteren Zeitpunkt veröffentlicht.	