

# STROM » Preisregelung

**Letztverbraucher  
Gewerbe**  
Jahresverbrauch bis 100.000 kWh

» zur Lieferung elektrischer Energie für einen Jahresverbrauch bis zu 100.000 kWh für berufliche, landwirtschaftliche und gewerbliche Zwecke aus dem Niederspannungsnetz durch die Stadtwerke Leine-Solling GmbH

*gültig ab 01.04.2024*

FLAAKE strom.ersatz (Ersatzversorgung)	brutto*	netto
Arbeitspreis pro verbrauchter Kilowattstunde (Cent/kWh)	43,41	36,48
Grundpreis pro Jahr ohne Messstellenbetrieb (Euro/Jahr)	134,62	113,13

\* In allen vorgenannten Bruttopreisen sind Stromsteuer, Konzessionsabgabe, Entgelte für Netznutzung, gesetzliche Umlagen und die gesetzliche Mehrwertsteuer enthalten.

zzgl. Messstellenbetrieb je Zählerart	brutto**	netto
Zählerpreis (Euro/Jahr)		
Zählerpreis konventioneller Zähler - Eintarif	15,28	12,84
Zählerpreis konventioneller Zähler - Zweitarif	42,27	35,52
Zählerpreis moderner Zähler	20,00	16,81
Zählerpreis intelligenter Zähler für Verbrauchseinrichtungen nach § 14a EnWG	130,01	109,25
Zählerpreis intelligenter Zähler unter 3.000 kWh/Jahr	30,00	25,21
Zählerpreis intelligenter Zähler 3.001 bis 6.000 kWh/Jahr	60,00	50,42
Zählerpreis intelligenter Zähler 6.001 bis 10.000 kWh/Jahr	100,01	84,04
Zählerpreis intelligenter Zähler 10.001 bis 20.000 kWh/Jahr	130,01	109,25
Zählerpreis intelligenter Zähler 20.001 bis 50.000 kWh/Jahr	170,00	142,86
Zählerpreis intelligenter Zähler 50.001 bis 100.000 kWh/Jahr	200,00	168,07
Zählerpreis intelligenter Zähler über 100.000 kWh/Jahr wird zu einem späteren Zeitpunkt veröffentlicht.		

\*\* gerundete Bruttopreise incl. 19 % Mehrwertsteuer.

Bitte beachten Sie, das Ihnen Zusatzgeräte, soweit vorhanden - wie z.B. Wandler, Schaltgeräte oder Funk-Modems - separat berechnet werden.

Die Erläuterungen zu der Zusammensetzung des Allgemeinen Preises und zu den tatsächlich einfließenden Kostenbelastungen finden Sie auf Seite 2.

## STROM » Kennzeichnung

### Stromkennzeichnung gemäß § 42 EnWG

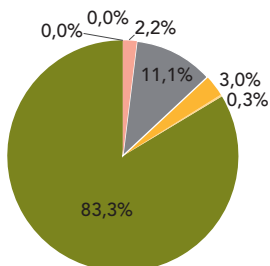
Angaben auf der Basis vorläufiger Daten für das Jahr 2022



Weitere Infos zum STROM Leine-Solling:  
(0 55 54) 99 347- 0 oder  
[www.stadtwerke-leine-solling.de](http://www.stadtwerke-leine-solling.de)

#### Stadtwerke Leine-Solling

Gesamtenergieträgermix des Unternehmens\*



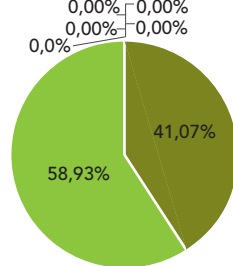
123 g/kWh CO<sub>2</sub>-Emissionen  
0,0001 g/kWh Radioaktiver Abfall

Lieferland der Herkunftsnachweise	Anteil
Norwegen	100%

- Erneuerbare Energien, gefördert nach dem EEG
- Erneuerbare Energien mit Herkunftsnachweis, nicht gefördert nach dem EEG

#### Stadtwerke Leine-Solling

FLAAKE strom.home/work\*  
FLAAKE strom.classic/basic\*

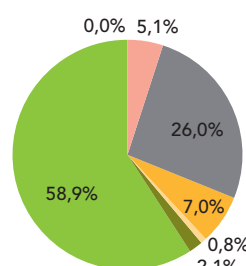


0 g/kWh CO<sub>2</sub>-Emissionen  
0,0000 g/kWh Radioaktiver Abfall

Lieferland der Herkunftsnachweise	Anteil
Norwegen	100%

- Mieterstrom, gefördert nach dem EEG
- Erneuerbare Energien aus der Region, gefördert nach dem EEG

#### Verbleibender Energieträgermix\*

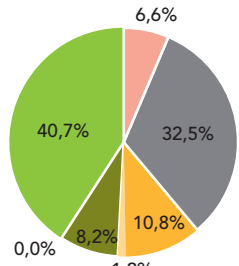


289 g/kWh CO<sub>2</sub>-Emissionen  
0,0001 g/kWh Radioaktiver Abfall

Lieferland der Herkunftsnachweise	Anteil
Norwegen	100%

- Sonstige fossile Energieträger
- Erdgas

#### Stromerzeugung in Deutschland\*\*



377 g/kWh CO<sub>2</sub>-Emissionen  
0,0002 g/kWh Radioaktiver Abfall

Lieferland der Herkunftsnachweise	Anteil
Norwegen	100%

- Kohle
- Kernkraft

Weiterführende Informationen erhalten Sie im Internet unter [www.stadtwerke-leine-solling.de](http://www.stadtwerke-leine-solling.de), per Telefon (05554/99347-0) oder im Kundenservice der Stadtwerke Leine-Solling GmbH.

Stand der Informationen: 01.11.2023 | Quellen: \* Stadtwerke Leine-Solling GmbH, \*\* BDEW

Stadtwerke Leine-Solling GmbH  
Mannenstraße 62 » 37186 Moringen  
Telefon 05554 99347 0  
[info@stadtwerke-leine-solling.de](mailto:info@stadtwerke-leine-solling.de)  
[www.stadtwerke-leine-solling.de](http://www.stadtwerke-leine-solling.de)

Amtsgericht Göttingen  
HRB Nr. 201551  
USt.-IdNr. DE 277821502  
Steuer-Nr. 21/201/04764

Geschäftsführer  
Bernd Cranen  
Aufsichtsratsvorsitzender  
Rudolf Bödcher

» STADTWERKE  
Leine-Solling GmbH

Stadt Moringen  
Stadtwerke Einbeck

» zur Lieferung elektrischer Energie für einen Jahresverbrauch bis zu 100.000 kWh für berufliche, landwirtschaftliche und gewerbliche Zwecke aus dem Niederspannungsnetz durch die Stadtwerke Leine-Solling GmbH

gültig ab 01.04.2024

## Erläuterungen zu der Zusammensetzung des Allgemeinen Preises und zu den tatsächlich einfließenden Kostenbelastungen

In Ihrem Endpreis sind 19 % Umsatzsteuer enthalten. Der Allgemeine Preis vor Umsatzsteuer (netto) beträgt:	ab 01.04.2024 Euro/Jahr - ct/kWh	
Grundpreis ohne Messstellenbetrieb	113,13	
Arbeitspreis pro verbrauchte Kilowattstunde		36,48

In den Netto-Endpreis fließen ein: <b>Stand 1. Januar 2024</b>	Euro/Jahr	Cent/kWh
Stromsteuer		2,050
Konzessionsabgabe (Wegenutzungsentgelt an Gemeinden)		1,320
Aufschlag nach Kraft-Wärme-Kopplungsgesetz		0,275
Umlage nach § 19 Absatz 2 der Stromnetzentgeltverordnung		0,643
Umlage nach § 17 f Absatz 5 des Energiewirtschaftsgesetzes		0,656
<b>Als Entgelte des Netzbetreibers fließen ein:</b>		
Netzentgelt pro verbrauchte Kilowattstunde		8,350
Grundpreis Netz	60,00	
<b>Saldo der genannten einfließenden Kostenbelastungen</b>	<b>60,00</b>	<b>13,294</b>

Anteil Grundversorger für Beschaffung, Belieferung und Service	Euro/Jahr	Cent/kWh
Grundpreis ohne Messstellenbetrieb	53,13 €	
Arbeitspreis pro verbrauchte Kilowattstunde		23,186

Entgelte (netto) des Messstellenbetreibers für den Messstellenbetrieb	Euro/ Jahr
Das Messentgelt - der Preis für den Betrieb und die Wartung Ihres Stromzählers - ist abhängig von dem bei Ihnen eingebauten Zähler. Es gibt drei Arten von Zählern: den konventionellen, modernen oder den intelligenten Zähler. Bei Einbau eines intelligenten Zählers hängt die Höhe des Messentgelts von Ihrem jährlichen Stromverbrauch ab. <b>Information:</b> Wenn Sie ein anderes Unternehmen für den Messstellenbetrieb beauftragen, bekommen Sie von diesem die Rechnung direkt.	
Zählerpreis konventioneller Zähler - Eintarif	12,84
Zählerpreis konventioneller Zähler - Zweitarif	35,52
Zählerpreis moderner Zähler	16,81
Zählerpreis intelligenter Zähler für Verbrauchseinrichtungen nach § 14a EnWG	109,25
Zählerpreis intelligenter Zähler unter 3.000 kWh/Jahr	25,21
Zählerpreis intelligenter Zähler 3.001 bis 6.000 kWh/Jahr	50,42
Zählerpreis intelligenter Zähler 6.001 bis 10.000 kWh/Jahr	84,04
Zählerpreis intelligenter Zähler 10.001 bis 20.000 kWh/Jahr	109,25
Zählerpreis intelligenter Zähler 20.001 bis 50.000 kWh/Jahr	142,86
Zählerpreis intelligenter Zähler 50.001 bis 100.000 kWh/Jahr	168,07
Zählerpreis intelligenter Zähler über 100.000 kWh/Jahr wird zu einem späteren Zeitpunkt veröffentlicht.	