

## STROM » Preisregelung

» Zur Lieferung von elektrischer Energie aus dem Niederspannungsnetz durch die Stadtwerke Leine-Solling GmbH  
gültig für Vertragsabschlüsse ab dem 15.01.2022

	bis 31.10.2022		ab 01.11.2022	
STROM Gewerbe Basistarif (Grund- und Ersatzversorgung) NEU: FLAAKE strom.basic	brutto*	netto	brutto*	netto
Grundpreis (Euro/Jahr) konventioneller Zähler**	155,40	130,59	125,00	105,04
Grundpreis (Euro/Jahr) moderner Zähler inkl. 20 € Messstellenbetrieb**	160,13	134,56	129,72	109,01
Grundpreis (Euro/Jahr) intelligenter Zähler** (6.001-10.000 kWh/Jahr***)	240,12	201,78	209,71	176,23
Arbeitspreis (Cent/kWh)	48,37	40,65	46,87	39,39

\* In allen vorgenannten Bruttopreisen sind Stromsteuer, Konzessionsabgabe, Entgelte für Netznutzung, gesetzliche Umlagen und die gesetzliche Mehrwertsteuer enthalten.

\*\* Der Grundpreis beträgt 109,72 € /brutto/Jahr (92,20 € netto/Jahr), wenn der Messstellenbetrieb durch einen separaten Messstellenbetreiber durchgeführt wird.

\*\*\* Die gesamte Preisstafel senden wir Ihnen auf Anfrage gern zu.

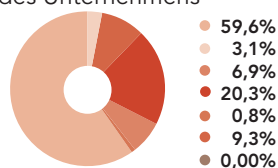
Die Erläuterungen zu der Zusammensetzung des Allgemeinen Preises und zu den tatsächlich einfließenden Kostenbelastungen finden Sie auf Seite 2.

## STROM » Kennzeichnung

### Stromkennzeichnung gemäß §42 EnWG

Angaben auf der Basis vorläufiger Daten für das Jahr 2020


**Stadtwerke Leine - Solling**  
Gesamtstromlieferungen  
des Unternehmens\*



52 g/kWh CO<sub>2</sub>-Emissionen  
0,00004 g/kWh Radioaktiver Abfall

- Erdgas
- Kohle

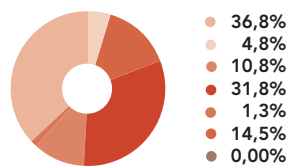
**Stadtwerke Leine - Solling**  
STROM Leine-Solling\*



0 g/kWh CO<sub>2</sub>-Emissionen  
0,0000 g/kWh Radioaktiver Abfall

- Erneuerbare Energien, gefördert nach EEG
- Sonstige erneuerbare Energien

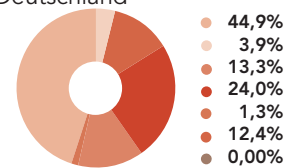
**Stadtwerke Leine - Solling**  
Verbleibender Energiemix\*



121 g/kWh CO<sub>2</sub>-Emissionen  
0,00009 g/kWh Radioaktiver Abfall

- Sonstige fossile Energieträger
- Kernkraft

**ZUM VERGLEICH**  
Stromerzeugung in  
Deutschland\*\*



421 g/kWh CO<sub>2</sub>-Emissionen  
0,0003 g/kWh Radioaktiver Abfall

- Mieterstrom, finanziert aus der EEG-Umlage



Weiterführende Informationen erhalten Sie im Internet unter [www.stadtwerke-leine-solling.de](http://www.stadtwerke-leine-solling.de), per Telefon (05554/99347-0) oder im Kundenservice der Stadtwerke Leine-Solling GmbH. Stand der Informationen: 01.11.2021 | Quellen: \* Stadtwerke Leine-Solling GmbH, \*\* BDEW

» Zur Lieferung von elektrischer Energie aus dem Niederspannungsnetz durch die Stadtwerke Leine-Solling GmbH  
gültig für Vertragsabschlüsse ab dem 15.01.2022

**Erläuterungen zu der Zusammensetzung des Allgemeinen Preises und zu den tatsächlich einfließenden Kostenbelastungen**

In Ihrem Endpreis sind 19 % Umsatzsteuer enthalten. Der Allgemeine Preis vor Umsatzsteuer (netto) beträgt:	bis 31.10.2022		ab 01.11.2022	
	Euro - ct/kWh		Euro - ct/kWh	
Grundpreis pro Jahr (konventioneller Zähler)	130,59		105,04	
Grundpreis pro Jahr (moderner Zähler)	134,56		109,01	
Grundpreis pro Jahr (intelligenter Zähler) 6.001 bis 10.000 kWh/Jahr	201,78		176,23	
Arbeitspreis pro verbrauchte Kilowattstunde		40,65		39,39

In den Netto-Endpreis fließen ein:				
	Euro/Jahr	Cent/kWh	Euro/Jahr	Cent/kWh
Stromsteuer		2,050		2,050
Konzessionsabgabe (Wegenutzungsentgelt an Gemeinden)		1,320		1,320
Umlage nach Erneuerbare-Energien-Gesetz		0,000		0,000
Aufschlag nach Kraft-Wärme-Kopplungsgesetz		0,378		0,378
Umlage nach § 19 Absatz 2 der Stromnetzentgeltverordnung		0,437		0,437
Umlage nach § 17 f Absatz 5 des Energiewirtschaftsgesetzes		0,419		0,419
Umlage nach § 18 der Verordnung zu abschaltbaren Lasten		0,003		0,003

Als Entgelte des Netzbetreibers fließen ein:				
Netzentgelt pro verbrauchte Kilowattstunde		6,050		6,050
Grundpreis Netz	48,00		48,00	
Messstellenbetrieb konventioneller Zähler (wenn vom Netzbetreiber durchgeführt)	12,84		12,84	
Messstellenbetrieb moderner Zähler (wenn vom Netzbetreiber durchgeführt)	16,81		16,81	
Messstellenbetrieb intelligenter Zähler 6.001 bis 10.000 kWh/Jahr (wenn vom Netzbetreiber durchgeführt)	84,03		84,03	
<b>Saldo der genannten einfließenden Kostenbelastungen (konventioneller Zähler):</b>	<b>60,84</b>	<b>10,657</b>	<b>60,84</b>	<b>10,657</b>
<b>Saldo der genannten einfließenden Kostenbelastungen (moderner Zähler):</b>	<b>64,81</b>	<b>10,657</b>	<b>64,81</b>	<b>10,657</b>
<b>Saldo der genannten einfließenden Kostenbelastungen (intelligenter Zähler):</b>	<b>132,03</b>	<b>10,657</b>	<b>132,03</b>	<b>10,657</b>

Rechnerisch ergibt sich damit als Grundversorgeranteil für die vom Grundversorger erbrachten Leistungen (Beschaffung und Vertrieb einschließlich Marge):				
	Euro/Jahr	Cent/kWh	Euro/Jahr	Cent/kWh
Grundpreis (konventioneller Zähler)	69,75 €		44,20 €	
Grundpreis (moderner Zähler)	69,75 €		44,20 €	
Grundpreis (intelligenter Zähler) 6.001 bis 10.000 kWh/Jahr	69,75 €		44,20 €	
Arbeitspreis pro verbrauchte Kilowattstunde		29,993		28,733