

# STROM » Preisregelung

» Zur Lieferung von elektrischer Energie aus dem Niederspannungsnetz durch die Stadtwerke Leine-Solling GmbH  
gültig für Vertragsabschlüsse ab dem 15.01.2022 (incl. EEG-Umlage bis zum 30.06.2022)

| STROM Gewerbe Basistarif Leine-Solling (Grund- und Ersatzversorgung)  |  | Brutto*       | Netto         |
|---|--|---------------|---------------|
| Grundpreis (Euro/Jahr)  |  |               |               |
| Grundpreis konventioneller Zähler**   |  | 155,40        | 130,59        |
| Grundpreis moderner Zähler inkl. 20 € Messstellenbetrieb**  |  | 160,13        | 134,56        |
| Grundpreis intelligenter Zähler** (6.001 bis 10.000 kWh/Jahr***)  |  | 240,12        | 201,78        |
| Arbeitspreis (Cent/kWh)   |  | 52,80         | 44,37         |
| <b>Erläuterung zu der Zusammensetzung des Allgemeinen Preises und zu den tatsächlich einfließenden Kostenbelastungen</b>  |  |               |               |
| <b>In Ihrem Endpreis sind 19% Umsatzsteuer enthalten. Der Allgemeine Preis vor Umsatzsteuer (netto) beträgt:</b>  |  | <b>2022</b>   |               |
|   |  | Euro          | Cent/kWh      |
|   |  | Jahr          |               |
| Grundpreis konventioneller Zähler   |  | 130,59        |               |
| Grundpreis moderner Zähler inkl. 20 € Messstellenbetrieb  |  | 134,56        |               |
| Grundpreis intelligenter Zähler (6.001 bis 10.000 kWh/Jahr***)  |  | 201,78        |               |
| Arbeitspreis pro verbrauchter Kilowattstunde  |  |               | 44,37         |
| <b>In den Netto-Endpreis fließen ein:</b>   |  | Euro          | Cent/kWh      |
|   |  | Jahr          |               |
| Stromsteuer   |  |               | 2,050         |
| Konzessionsabgabe (Wegenutzungsentgelt an Gemeinden)  |  |               | 1,320         |
| Umlage nach Erneuerbare-Energien-Gesetz   |  |               | 3,723         |
| Aufschlag nach Kraft-Wärme-Kopplungsgesetz  |  |               | 0,378         |
| Umlage nach § 19 Absatz 2 der Stromnetzentgeltverordnung  |  |               | 0,437         |
| Umlage nach § 17f Absatz 5 des Energiewirtschaftsgesetzes   |  |               | 0,419         |
| Umlage nach § 18 der Verordnung zu abschaltbaren Lasten   |  |               | 0,003         |
| <b>Als Entgelte des Netzbetreibers fließen ein:</b>   |  |               |               |
| Netzentgelt pro verbrauchte Kilowattstunde  |  |               | 6,050         |
| Grund- und Abrechnungspreis Netz  |  | 48,00         |               |
| Messstellenbetrieb konventioneller Zähler (wenn vom Netzbetreiber durchgeführt)   |  | 12,84         |               |
| Messstellenbetrieb moderner Zähler (wenn vom Netzbetreiber durchgeführt)  |  | 16,81         |               |
| Messstellenbetrieb intelligenter Zähler (wenn vom Netzbetreiber durchgeführt)   |  | 84,03         |               |
| <b>Saldo der genannten einfließenden Kostenbelastungen (konventioneller Zähler):</b>  |  | <b>60,84</b>  | <b>14,380</b> |
| <b>Saldo der genannten einfließenden Kostenbelastungen (moderner Zähler):</b>   |  | <b>64,81</b>  | <b>14,380</b> |
| <b>Saldo der genannten einfließenden Kostenbelastungen (intelligenter Zähler):</b>  |  | <b>132,03</b> | <b>14,380</b> |
| <b>Rechnerisch ergibt sich damit als Grundversorgeranteil für die vom Grundversorger erbrachten Leistungen (Beschaffung und Vertrieb einschließlich Marge):</b> |  | Euro          | Cent/kWh      |
|   |  | Jahr          |               |
| Grundpreis (konventioneller Zähler)   |  | 69,75         |               |
| Grundpreis (moderner Zähler)  |  | 69,75         |               |
| Grundpreis (intelligenter Zähler)   |  | 69,75         |               |
| Arbeitspreis pro verbrauchte Kilowattstunde   |  |               | 29,990        |

\* In allen vorgenannten Bruttopreisen sind Stromsteuer, Konzessionsabgabe, Entgelte für Netznutzung, gesetzliche Umlagen und die gesetzliche Mehrwertsteuer enthalten.  
\*\* Der Grundpreis beträgt 140,12 €/brutto/Jahr (117,75 €/netto/Jahr), wenn der Messstellenbetrieb durch einen separaten Messstellenbetreiber durchgeführt wird.  
\*\*\* Die gesamte Preistabelle senden wir Ihnen auf Anfrage gerne zu.

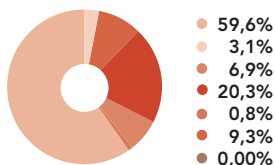
## STROM » Kennzeichnung



### Stromkennzeichnung gemäß §42 EnWG

Angaben auf der Basis vorläufiger Daten für das Jahr 2020

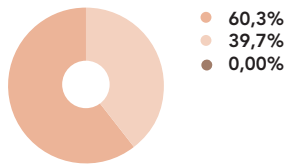
**Stadtwerke Leine - Solling**  
Gesamtstromlieferungen des Unternehmens\*



52 g/kWh CO<sub>2</sub>-Emissionen  
0,00004 g/kWh Radioaktiver Abfall

- Erdgas
- Kohle

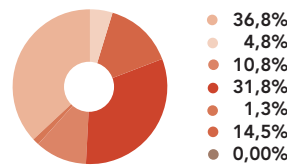
**Stadtwerke Leine - Solling**  
STROM Leine-Solling\*



0 g/kWh CO<sub>2</sub>-Emissionen  
0,0000 g/kWh Radioaktiver Abfall

- Erneuerbare Energien, gefördert nach EEG
- Sonstige erneuerbare Energien

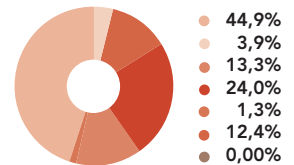
**Stadtwerke Leine - Solling**  
Verbleibender Energiemix\*



121 g/kWh CO<sub>2</sub>-Emissionen  
0,00009 g/kWh Radioaktiver Abfall

- Sonstige fossile Energieträger
- Kernkraft

**ZUM VERGLEICH**  
Stromerzeugung in Deutschland\*\*



421 g/kWh CO<sub>2</sub>-Emissionen  
0,0003 g/kWh Radioaktiver Abfall

- Mieterstrom, finanziert aus der EEG-Umlage

Weiterführende Informationen erhalten Sie im Internet unter [www.stadtwerke-leine-solling.de](http://www.stadtwerke-leine-solling.de), per Telefon (05554/99347-0) oder im Kundenservice der Stadtwerke Leine-Solling GmbH. Stand der Informationen: 01.11.2021 | Quellen: \* Stadtwerke Leine-Solling GmbH, \*\* BDEW

» STADTWERKE

Leine-Solling GmbH