

### » Zur Lieferung von elektrischer Energie aus dem Niederspannungsnetz durch die Stadtwerke Leine-Solling GmbH

gültig ab 01.01.2021

		Brutto	Netto
<b>STROM Leine-Solling</b>			
Grundpreis	(Euro/Jahr)		
Grundpreis konventioneller Zähler		87,00	73,11
Grundpreis moderner Zähler inkl. 20 € Messstellenbetrieb		91,73	77,08
Grundpreis intelligenter Zähler 6001 bis 10.000 kWh/Jahr**		172,31	144,80
Arbeitspreis	(Cent/kWh)	28,42	23,88
<b>STROM Nachtspeicherheizung (Sondervereinbarung)*</b>			
<b>Eintarifzähler-Messung</b>			
Grundpreis	(Euro/Jahr)	76,68	64,44
Arbeitspreis HT jeweils 22 bis 6 Uhr*	(Cent/kWh)	22,21	18,66
<b>Zweitarifzähler-Messung</b>			
Grundpreis	(Euro/Jahr)	108,36	91,06
Arbeitspreis HT 6 bis 22 Uhr*	(Cent/kWh)	28,42	23,88
Arbeitspreis NT 22 bis 6 Uhr*	(Cent/kWh)	21,19	17,81
Die Freigabe zum Betrieb der Wärmespeicheranlage (Nachtspeicherheizung) beträgt insgesamt 8 Stunden innerhalb von 24 Stunden, vorzugsweise in der Zeit von 22 bis 6 Uhr. Die Zeiten des jeweiligen Netzbetreibers können hiervon abweichen.			
<b>STROM Wärmepumpe (Sondervereinbarung)</b>			
<b>Eintarifzähler-Messung</b>			
Grundpreis	(Euro/Jahr)	87,00	73,11
Arbeitspreis	(Cent/kWh)	23,60	19,83
<b>Zweitarifzähler-Messung</b>			
Grundpreis	(Euro/Jahr)	87,00	73,11
Arbeitspreis HT 6 bis 22 Uhr*	(Cent/kWh)	25,23	21,20
Arbeitspreis NT 22 bis 6 Uhr*	(Cent/kWh)	21,87	18,38



In allen vorgenannten Bruttopreisen sind Stromsteuer, Konzessionsabgabe und gesetzliche Mehrwertsteuer enthalten.

Die Preise gelten ausschließlich für Wärmepumpen bis zu einem elektrischen Anschlusswert von 12 kW, die durch eine Schalthuhr gesteuert einer Zwangsabschaltung in den durch den Netzbetreiber festgesetzten Sperrzeiten unterliegen und deren Verbrauch gesondert gemessen wird.

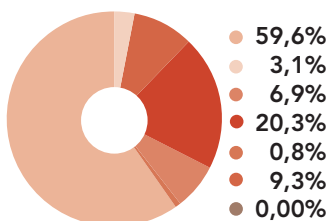
\* Bei Lieferung außerhalb des Netzgebietes der Stadtwerke Leine-Solling gelten die Schaltzeiten des jeweiligen Netzbetreibers.  
\*\* Die gesamte Preisstaffel senden wir Ihnen auf Anfrage gerne zu.

## STROM » Kennzeichnung

### Stromkennzeichnung gemäß §42 EnWG

Angaben auf der Basis vorläufiger Daten für das Jahr 2019

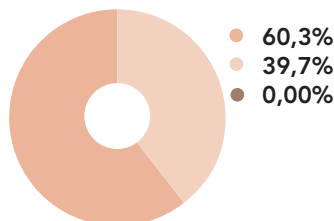
**Stadtwerke Leine - Solling**  
Gesamtstromlieferungen des Unternehmens\*



52 g/kWh CO<sub>2</sub>-Emissionen  
0,00004 g/kWh Radioaktiver Abfall

- Erdgas
- Kohle

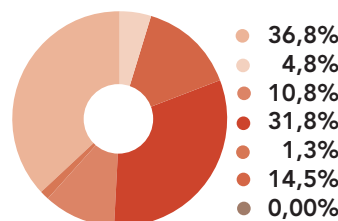
**Stadtwerke Leine - Solling**  
STROM Leine-Solling\*



0 g/kWh CO<sub>2</sub>-Emissionen  
0,0000 g/kWh Radioaktiver Abfall

- Erneuerbare Energien, gefördert nach EEG
- Sonstige erneuerbare Energien

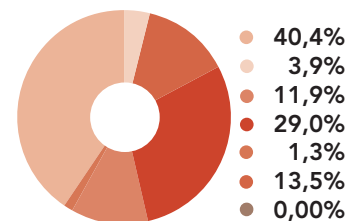
**Stadtwerke Leine - Solling**  
Verbleibender Energiemix\*



121 g/kWh CO<sub>2</sub>-Emissionen  
0,00009 g/kWh Radioaktiver Abfall

- Sonstige fossile Energieträger
- Kernkraft

**ZUM VERGLEICH**  
Stromerzeugung in Deutschland\*\*



421 g/kWh CO<sub>2</sub>-Emissionen  
0,0003 g/kWh Radioaktiver Abfall

- Mieterstrom, finanziert aus der EEG-Umlage

Weiterführende Informationen erhalten Sie im Internet unter [www.stadtwerke-leine-solling.de](http://www.stadtwerke-leine-solling.de), per Telefon (05554/99347-0) oder im Kundenservice der Stadtwerke Leine-Solling GmbH.

Stand der Informationen: 01.11.2020 | Quellen: \* Stadtwerke Leine-Solling GmbH, \*\* BDEW